



ФЕДЕРАЛЬНАЯ СЛУЖБА
ГОСУДАРСТВЕННОЙ СТАТИСТИКИ

Оперативные социально- экономические показатели Воронежской области



за январь-февраль 2023 года



ФЕДЕРАЛЬНАЯ СЛУЖБА
ГОСУДАРСТВЕННОЙ СТАТИСТИКИ

Оперативные социально- экономические показатели Воронежской области

за январь-февраль 2023 года

- 01 ПРОМЫШЛЕННОСТЬ
- 02 СТРОИТЕЛЬСТВО
- 03 СЕЛЬСКОЕ ХОЗЯЙСТВО
- 04 ПЛАТНЫЕ УСЛУГИ НАСЕЛЕНИЯ
- 05 РОЗНИЧНАЯ ТОРГОВЛЯ
- 06 ЦЕНЫ
- 07 ТРУД
- 08 ДЕМОГРАФИЯ





ИНДЕКС ПРОМЫШЛЕННОГО ПРОИЗВОДСТВА

ЯНВАРЬ-ФЕВРАЛЬ 2023 ГОДА В % К ЯНВАРЬ-ФЕВРАЛЮ 2022 ГОДА

101,3%

Промышленное производство

111,5%

Добыча полезных ископаемых

100,9%

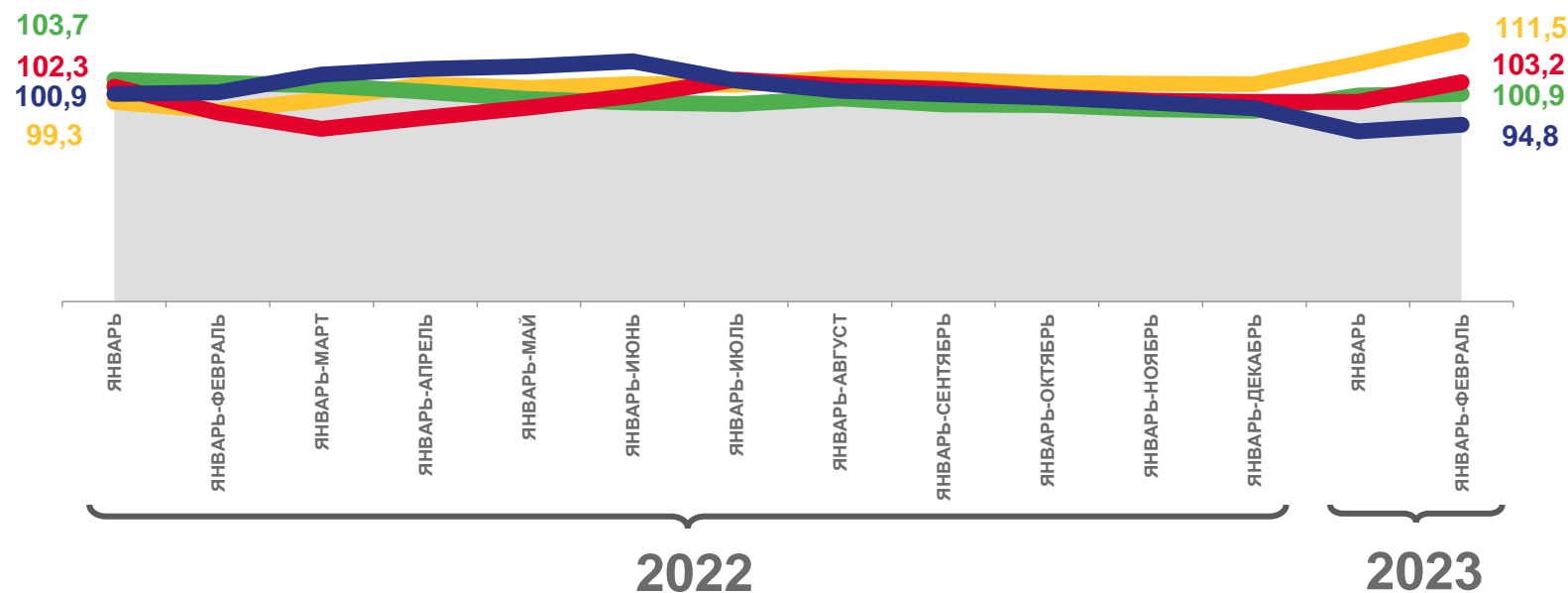
Обработывающие производства

103,2%

Обеспечение электрической энергией, газом и паром; кондиционирование воздуха

94,8%

Водоснабжение; водоотведение, организация сбора и утилизации отходов, деятельность по ликвидации загрязнений



Индекс промышленного производства



Обеспечение электрической энергией, газом и паром; кондиционирование воздуха



Обработывающие производства



Водоснабжение; водоотведение, организация сбора и утилизации отходов, деятельность по ликвидации загрязнений



Добыча полезных ископаемых





ОБЪЕМ РАБОТ, ВЫПОЛНЕННЫХ ПО ВИДУ ЭКОНОМИЧЕСКОЙ ДЕЯТЕЛЬНОСТИ «СТРОИТЕЛЬСТВО»

В % К СООТВЕТСТВУЮЩЕМУ ПЕРИОДУ ПРЕДЫДУЩЕГО ГОДА

Показатели по виду деятельности «Строительство»

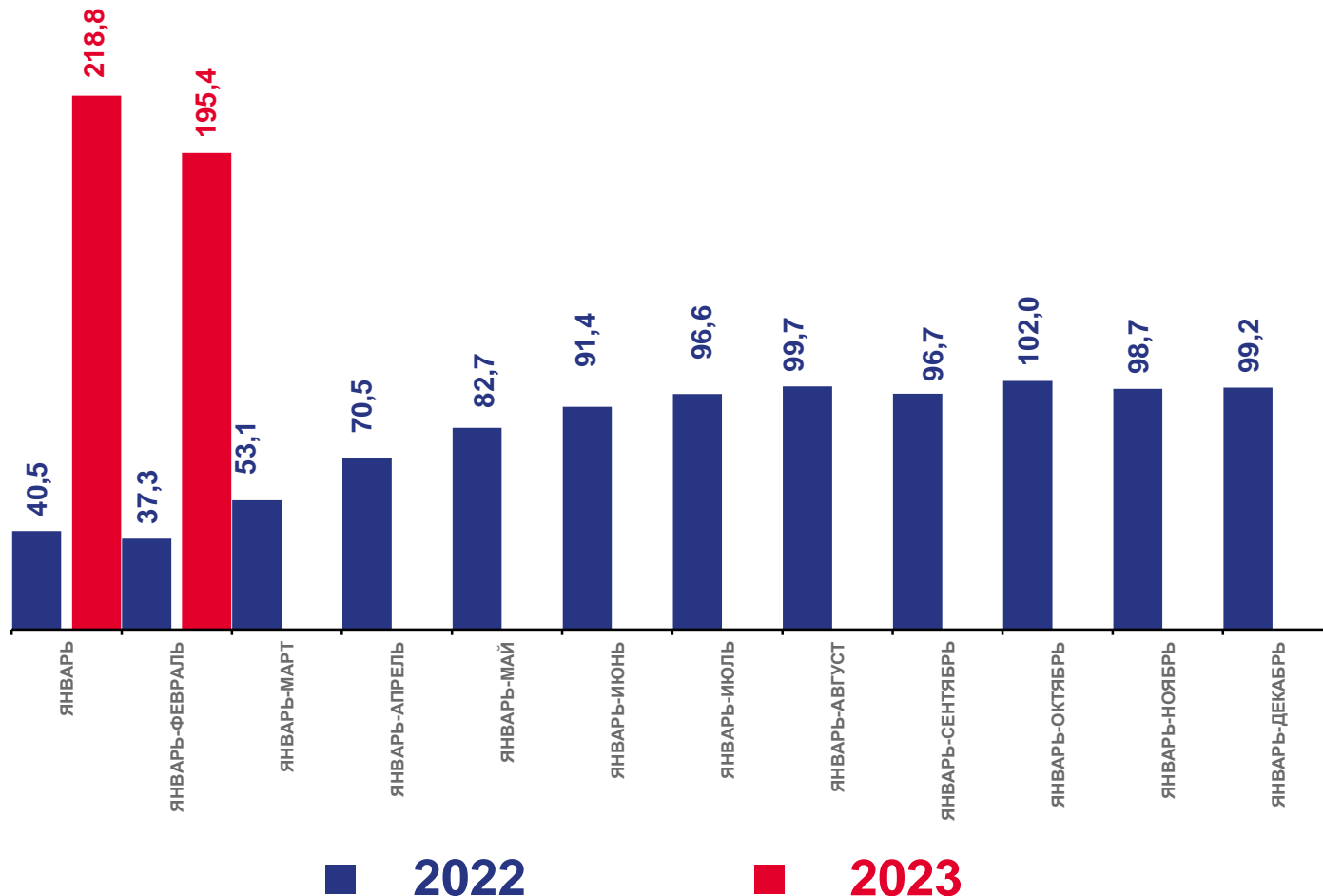
за январь-февраль 2023 года

11,0 млрд рублей

Выполнено собственными силами по виду деятельности «Строительство»

195,4% к соответствующему периоду прошлого года

Индекс физического объема по виду деятельности «Строительство»





ПОГОЛОВЬЕ СКОТА

В % К СООТВЕТСТВУЮЩЕМУ МЕСЯЦУ ПРЕДЫДУЩЕГО ГОДА

Показатели поголовья скота и птицы в хозяйствах всех категорий на 1 марта 2023 года

484,8

тыс. голов

Крупный рогатый скот

170,3

тыс. голов

Коровы

1 997,5

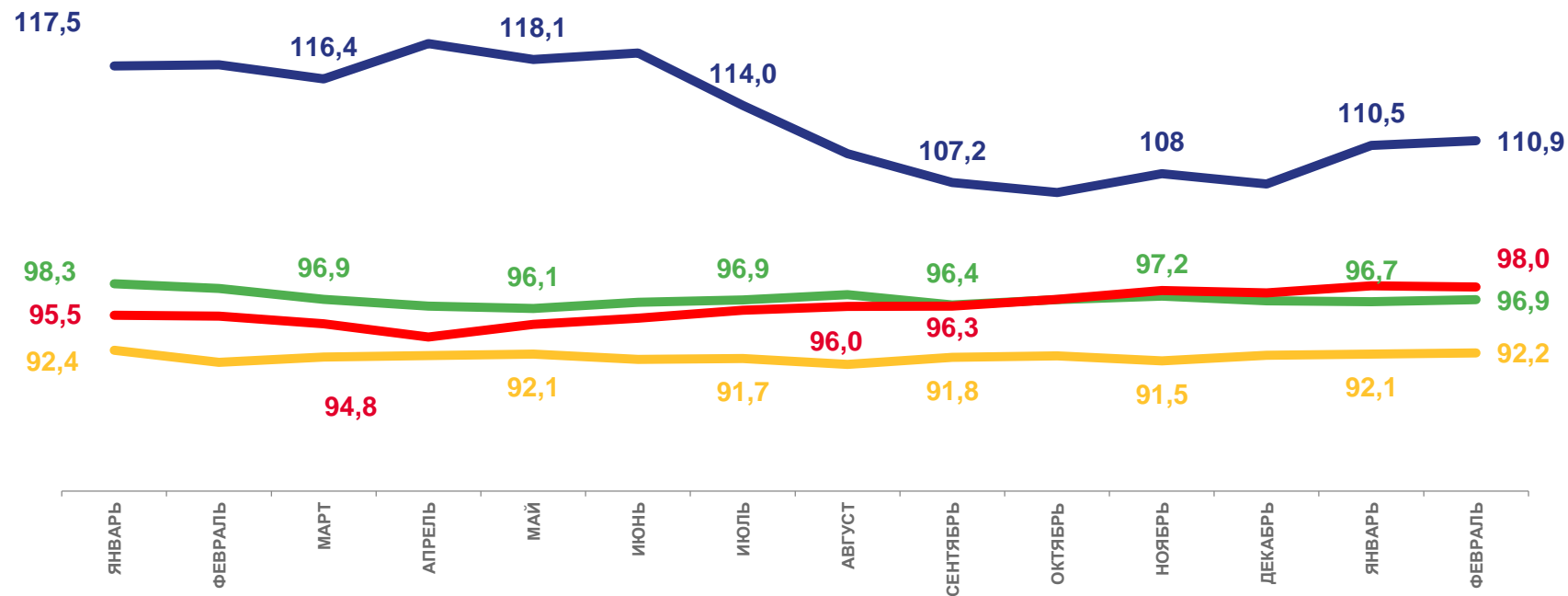
тыс. голов

Свины

178,7

тыс. голов

Овцы и козы



2022

2023



Крупный рогатый скот



Коровы



Свины



Овцы и козы





ПЛАТНЫЕ УСЛУГИ НАСЕЛЕНИЯ

В % К СРЕДНЕМЕСЯЧНОМУ ЗНАЧЕНИЮ 2019 ГОДА

Показатели объёма платных услуг населению

за январь-февраль 2023 года

27,2 млрд рублей

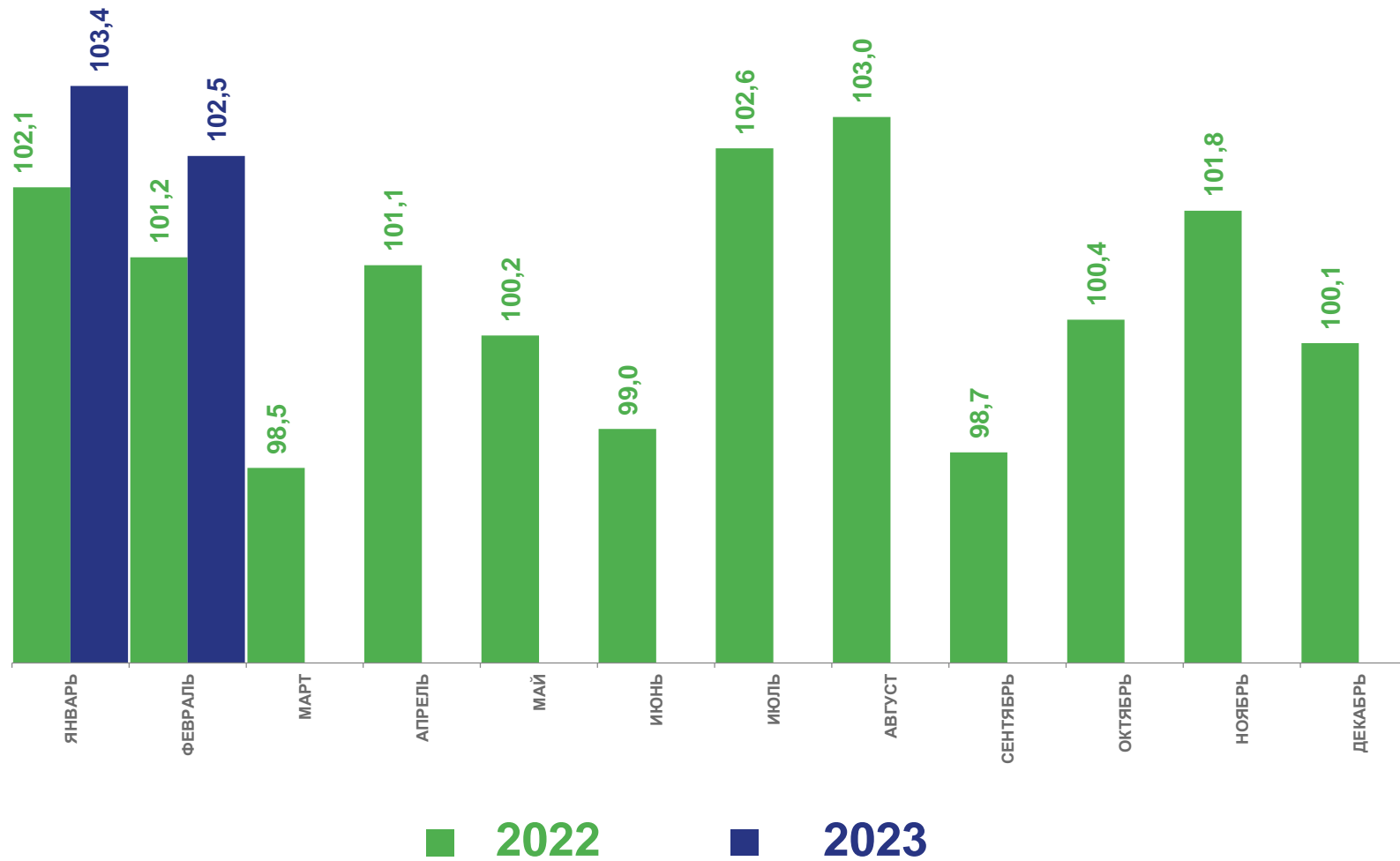
Объём платных услуг

102,5%

Изменение к январю-февралю 2022 года

11,9 тыс. рублей

Объём платных услуг на душу населения





ОБОРОТ РОЗНИЧНОЙ ТОРГОВЛИ

В % К СООТВЕТСТВУЮЩЕМУ ПЕРИОДУ ПРЕДЫДУЩЕГО ГОДА

Показатели оборота розничной торговли
за январь-февраль 2023 года

115,1 млрд рублей

Оборот розничной торговли

▼ 93,1%

к январю-февралю 2022 года





ИНДЕКСЫ ПОТРЕБИТЕЛЬСКИХ ЦЕН

ФЕВРАЛЬ 2023 г. В % К СООТВЕТСТВУЮЩЕМУ МЕСЯЦУ ПРЕДЫДУЩЕГО ГОДА

Индекс потребительских цен

за февраль 2023 года

111,36%

ИПЦ

111,22%

Все товары

108,99%

Продовольственные товары

113,90%

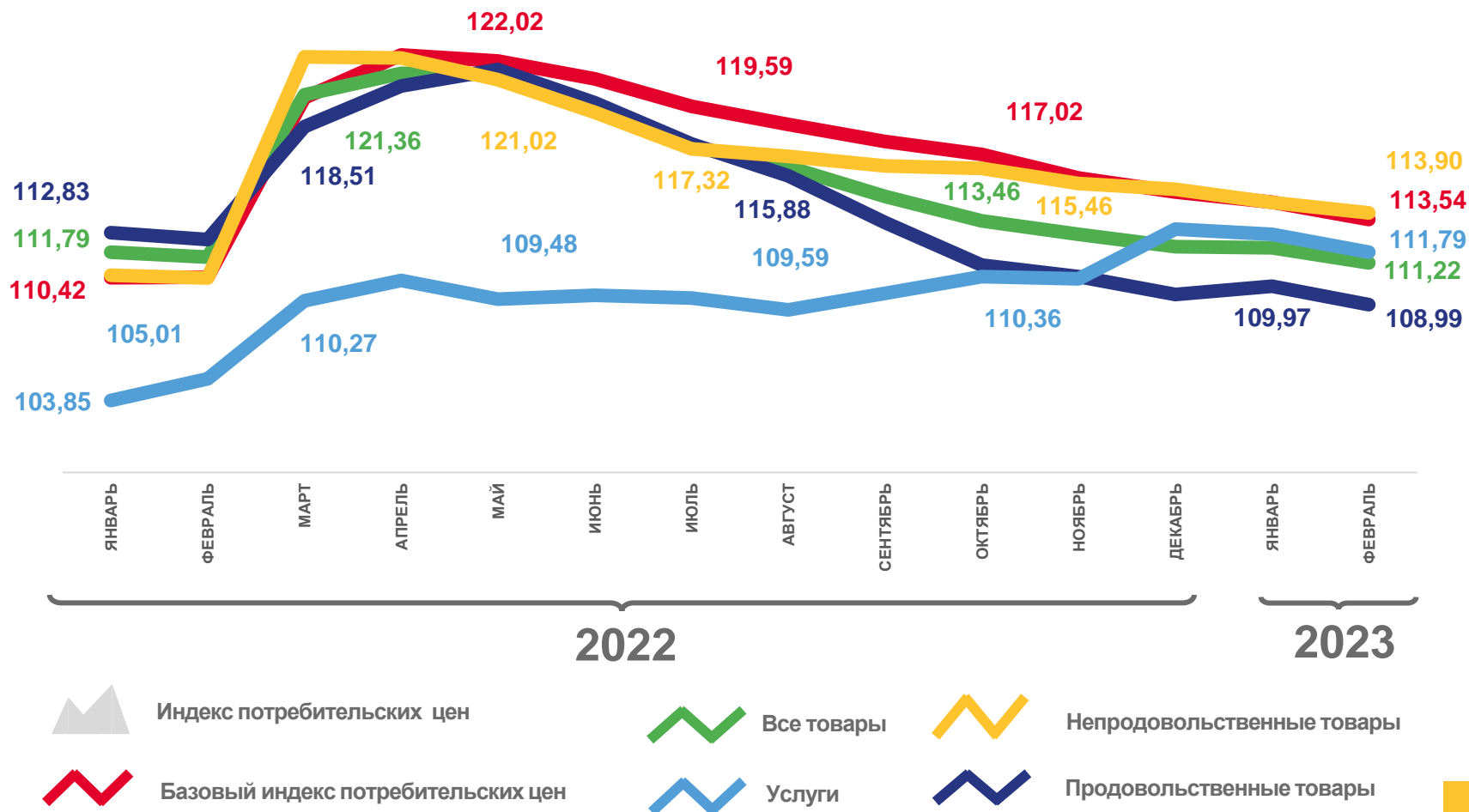
Непродовольственные товары

111,79%

Услуги

113,54%

Базовый ИПЦ





ИНДЕКСЫ ЦЕН ПРОИЗВОДИТЕЛЕЙ И ПОТРЕБИТЕЛЬСКИХ ЦЕН

В % К ПРЕДЫДУЩЕМУ ПЕРИОДУ

Индексы цен производителей

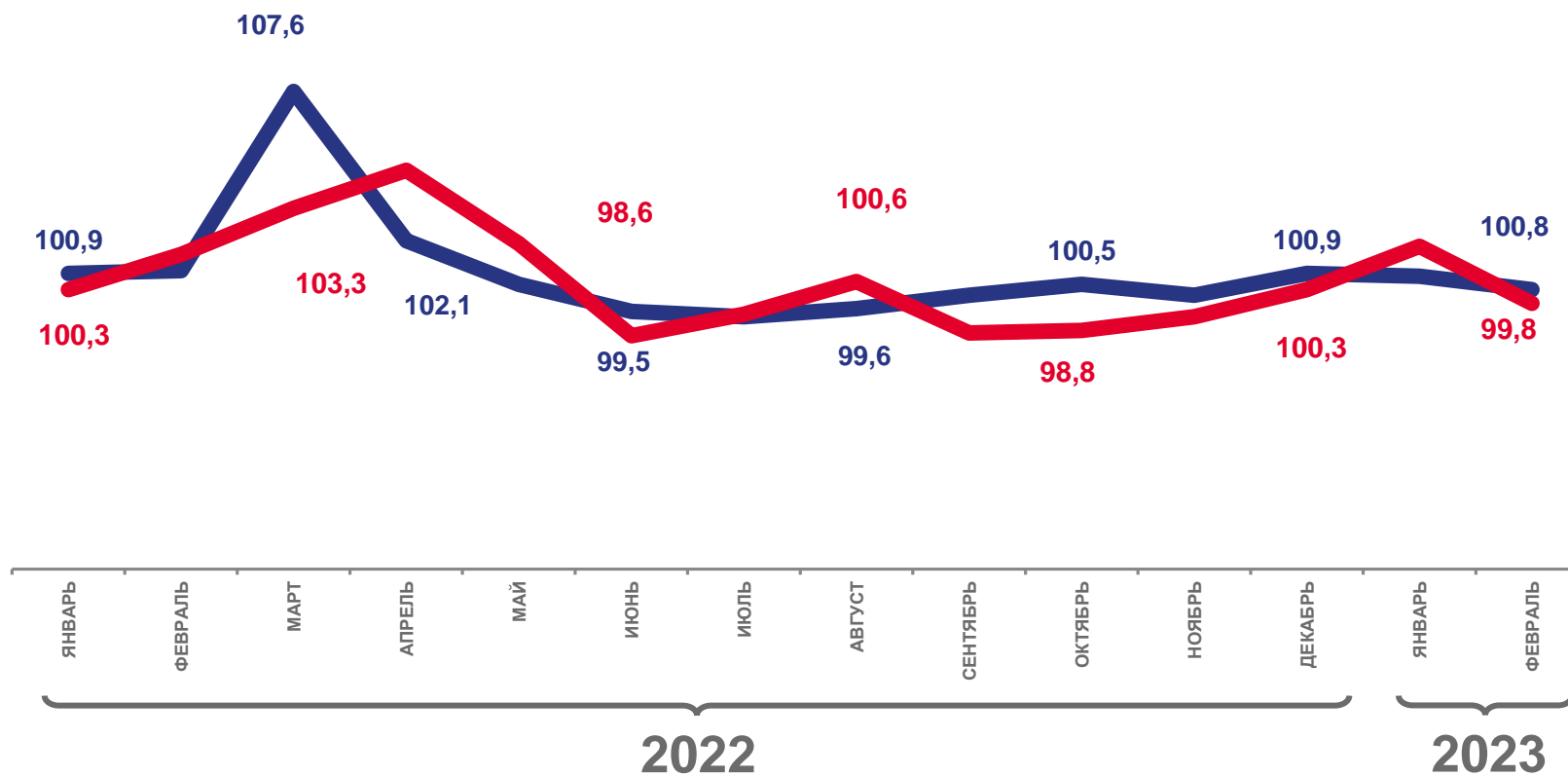
февраль 2023 г. к декабрю 2022 г.

98,8%

Индекс цен производителей промышленных товаров

100,3%

Базовый ИПЦ



Цены производителей промышленных товаров



Потребительские цены на товары





ДВИЖЕНИЕ ЧИСЛЕННОСТИ БЕЗРАБОТНЫХ, СОСТОЯЩИХ НА УЧЕТЕ В ГОСУДАРСТВЕННЫХ УЧРЕЖДЕНИЯХ СЛУЖБЫ ЗАНЯТОСТИ НАСЕЛЕНИЯ* ФЕВРАЛЬ 2023 ГОДА, ЧЕЛОВЕК

1929 человек

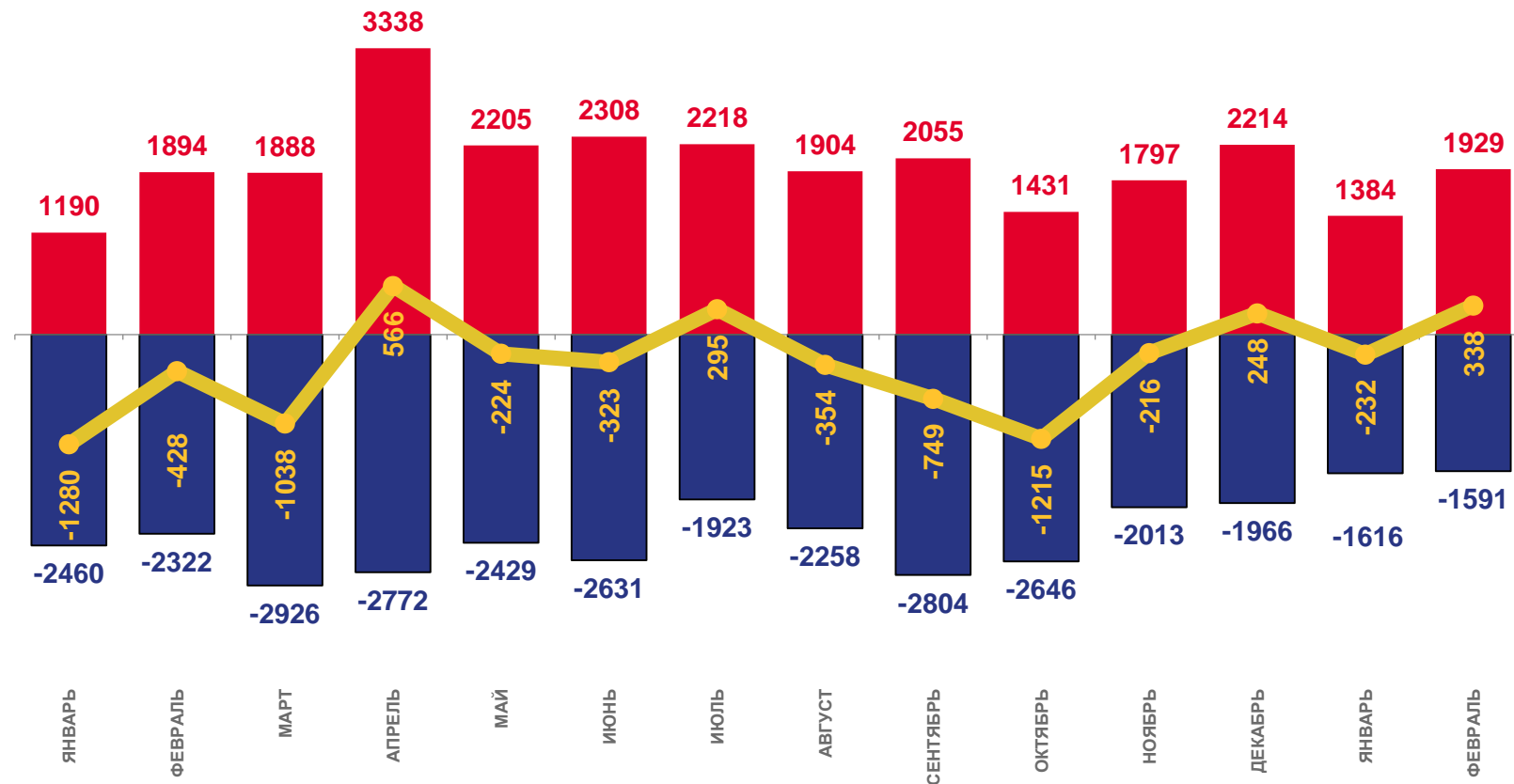
Признано безработными

1591 человек

Снято с учета

+338 человек

Абсолютный прирост (снижение)



- Численность лиц, признанных безработными в течение месяца
- Численность безработных, снятых с учета в течение месяца
- Абсолютный прирост (снижение) численности безработных

* По данным департамента труда и занятости населения Воронежской области.





ЕСТЕСТВЕННОЕ ДВИЖЕНИЕ НАСЕЛЕНИЯ ВОРОНЕЖСКОЙ ОБЛАСТИ

ЯНВАРЬ, ЧЕЛОВЕК

Показатели естественного движения населения

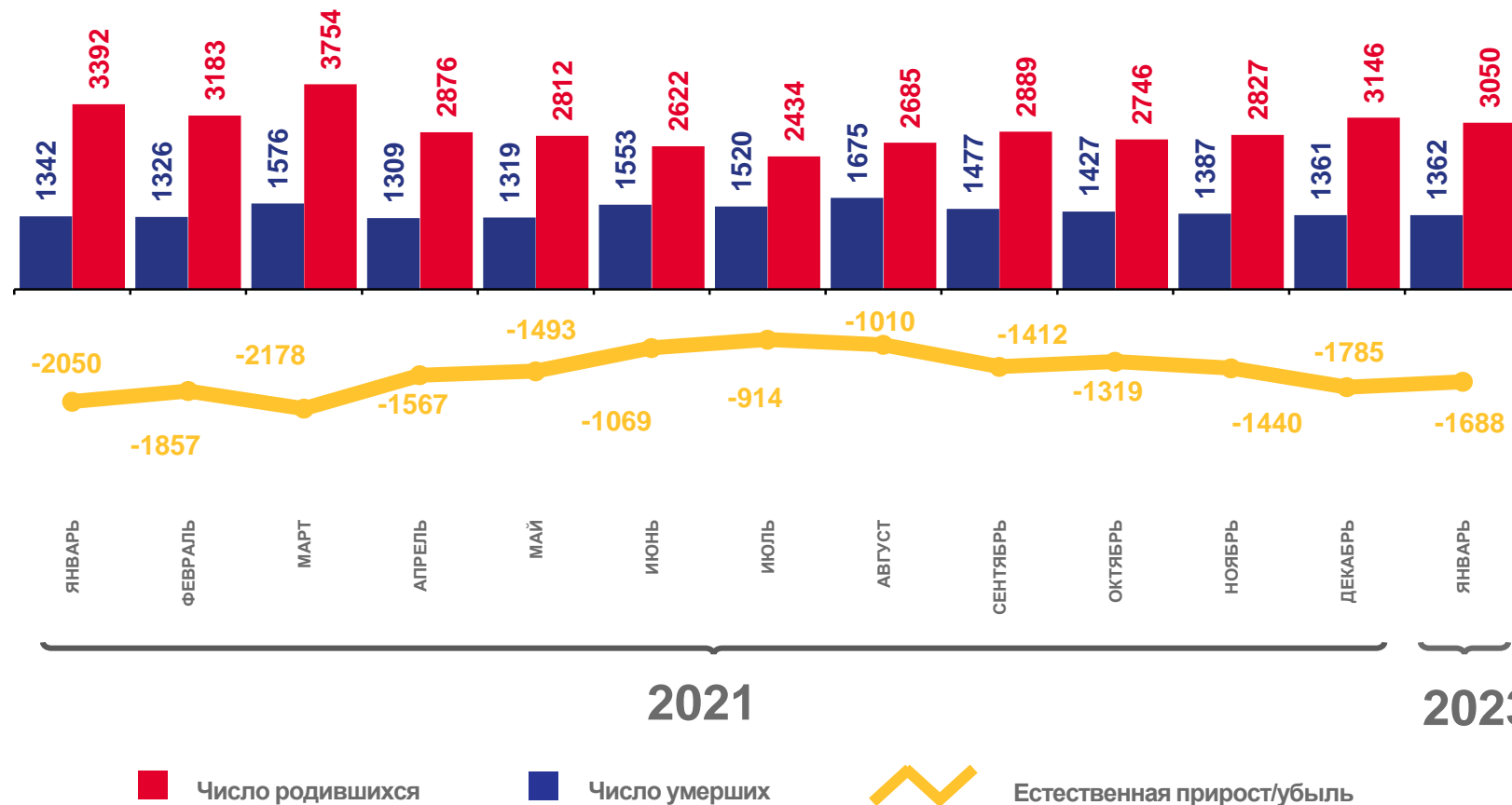
за январь 2023 года

-1,7 тыс. человек

Естественный прирост населения

-8,7‰ в расчете
на 1000 человек

Коэффициент естественного прироста
населения





ДИНАМИКА ЧИСЛА ОФИЦИАЛЬНО ЗАРЕГИСТРИРОВАННЫХ БРАКОВ И РАЗВОДОВ

ЯНВАРЬ, ЕДИНИЦ

Число зарегистрированных браков и разводов

за январь 2023 года

708 единиц

Число официально зарегистрированных браков

788 единиц

Число официально зарегистрированных разводов

